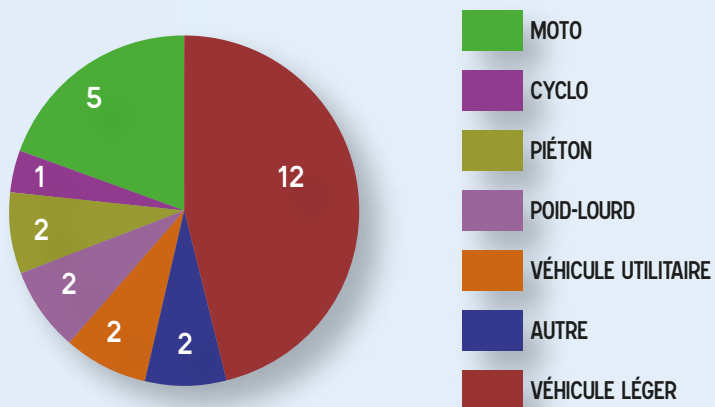


26

TUÉS SUR LES ROUTES DE L'ALLIER



L'alcool est le premier facteur présent dans les accidents mortels (28%),

suivi par la vitesse excessive (24%).

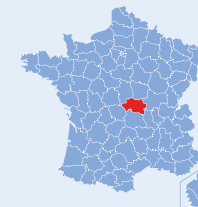
28% ont une cause indéterminée

Pour en savoir plus, rendez-vous sur :

www.allier.gouv.fr
Politiques publiques
Sécurité routière

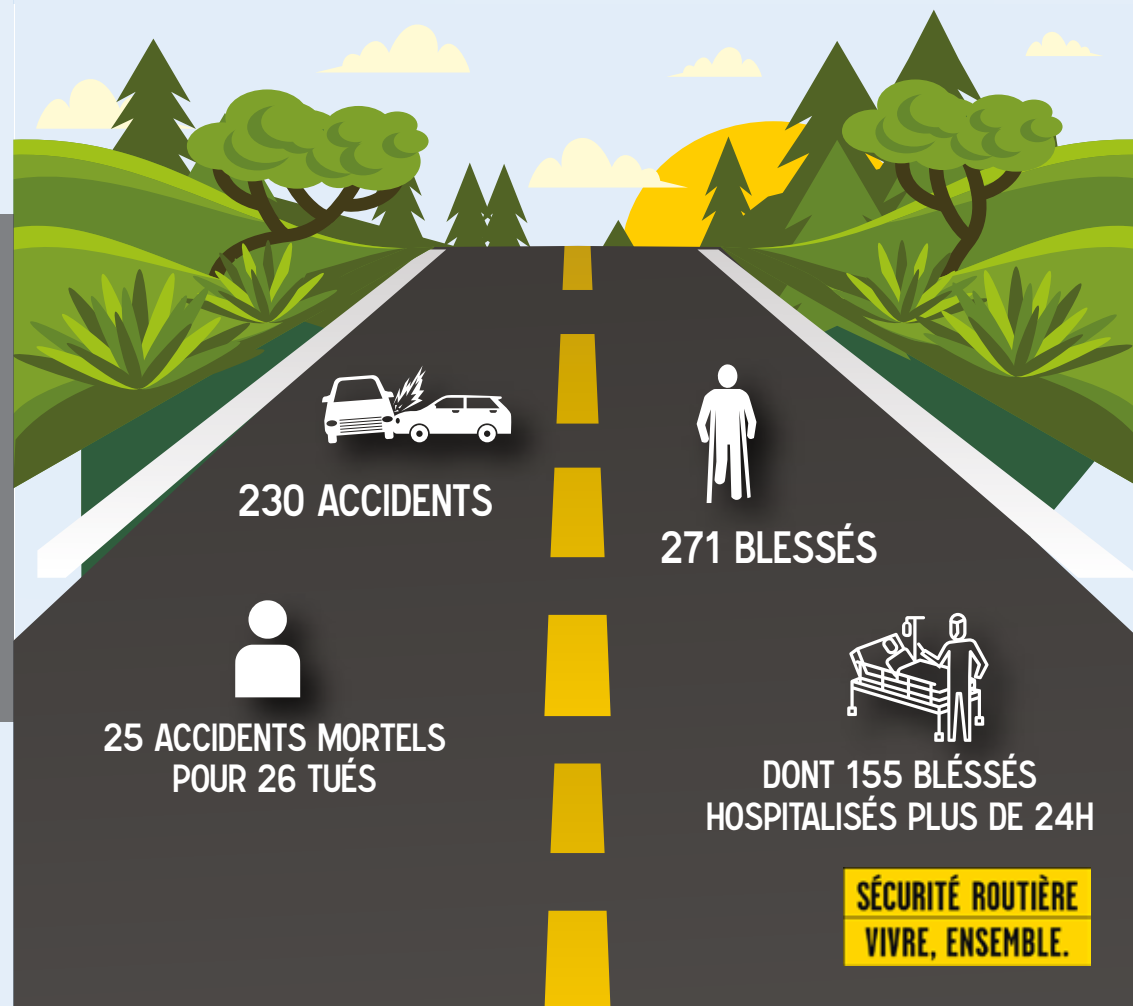
Observatoire départemental de sécurité routière
Direction départementale des Territoire
51 boulevard Saint Exupéry
03403 YZEURE Cedex

PRÉFÈTE
DE L'ALLIER
*Liberté
Égalité
Fraternité*



LA SÉCURITÉ ROUTIÈRE DANS L'ALLIER

CHIFFRES CLÉS 2021




Conception/réalisation : bureau transport et déplacements (DDT03) édition juillet 2022. Ne pas jeter sur la voie publique

297 VICTIMES (TUÉES OU BLESSÉES)

70% DES VICTIMES ET 85% DES TUÉS SONT DES HOMMES

Principaux modes de déplacement des victimes :



Victimes par tranche d'âge :

14% ont - 18 ans

(42 victimes dont 23 hospitalisées/0 tué)

16% ont entre 18 et 24 ans

(47 victimes dont 23 hospitalisées/5 tués)

13% ont entre 25 et 34 ans

(39 victimes dont 14 hospitalisées/4 tués)

15% ont entre 35 et 44 ans

(45 victimes dont 22 hospitalisées/6 tués)

14% ont entre 45 et 54 ans

(42 victimes dont 19 hospitalisées/2 tués)

9% ont entre 55 et 64 ans

(27 victimes dont 16 hospitalisées/5 tués)

27% des victimes étaient passagers ou piétons

19% ont + 65 ans

(55 victimes dont 38 hospitalisées/4 tués)