

## COMMUNIQUÉ DE PRESSE

Jeudi 27 janvier 2022

INSECURITE ET DELINQUANCE EN 2021 : UNE PREMIERE PHOTOGRAPHIE  
Retrouvez la publication [ici](#)

Service statistique ministériel de la sécurité intérieure (SSMSI)  
*Interstats Analyse* n°41, SSMSI, paru le 27 janvier 2022

Cette publication présente le premier état des lieux chiffré de la délinquance enregistrée en France en 2021 avant un bilan plus complet qui sera publié en juin 2022. Sont présentés ici des chiffres révisés par rapport aux chiffres publiés mensuellement par le SSMSI, après prise en compte notamment des requalifications des infractions, intervenues dans le cadre des procédures pénales. Les résultats régionaux et départementaux sont établis en lieu de commission des faits ou en lieu de résidence de la victime.

Pour la première fois, les résultats de cette publication porte sur le champ France entière (France métropolitaine et DROM). Pour la première fois également, ce bilan fournit des informations sur les infractions à la législation sur les stupéfiants (trafic et usage, voir encadré 2).

Délinquance enregistrée sur la période 2016-2021 et taux d'évolution annuelle	Nombre de faits constatés (cumul annuel)						Variation (A/A-1) (en %)				
	2021	2020	2019	2018	2017	2016	2021	2020	2019	2018	2017
Homicides (y compris coups et blessures volontaires suivis de mort)*	1026*	983	993	932	917	1 012	+4*	-1	+7	+2	-9
Coups et blessures volontaires (sur personnes de 15 ans ou plus)	306 700	274 300	271 900	251 300	233 600	225 500	+12	+1	+8	+8	+4
- <i>Violences intrafamiliales</i>	157 500	137 700	125 700	109 900	100 500	99 100	+14	+10	+14	+9	+1
- <i>Autres coups et blessures volontaires</i>	149 200	136 600	146 200	141 400	133 000	126 400	+9	-7	+3	+6	+5
Violences sexuelles	75 800	57 100	55 500	49 400	41 600	37 500	+33	+3	+12	+19	+11
- <i>Viols et tentatives de viols</i>	34 300	26 000	23 400	19 800	16 900	15 000	+32	+11	+19	+17	+12
- <i>Autres agressions sexuelles (y compris harcèlement sexuel)</i>	41 500	31 100	32 100	29 700	24 800	22 500	+33	-3	+8	+20	+10
Vols avec armes (armes à feu, armes blanches ou par destination)	8 500	8 700	9 200	9 100	10 200	11 000	-2	-6	+1	-10	-8
Vols violents sans arme	62 100	66 100	81 500	83 700	90 300	95 600	-6	-19	-3	-7	-6
Vols sans violence contre des personnes	583 800	553 800	728 600	708 100	719 700	714 500	+5	-24	+3	-2	+1
Cambriolages de logements	190 300	189 800	237 400	237 600	254 400	249 800	0	-20	0	-7	+2
Vols de véhicules (automobiles ou deux roues motorisés)	122 700	122 800	141 200	143 800	156 000	166 400	0	-13	-2	-8	-6
Vols dans les véhicules	225 400	224 000	270 400	269 300	272 400	273 300	+1	-17	0	-1	0
Vols d'accessoires sur véhicules	77 300	74 300	90 400	95 400	101 800	106 900	+4	-18	-5	-6	-5
Destructions et dégradations volontaires	544 500	536 500	616 000	620 500	631 000	637 900	+1	-13	-1	-2	-1
Escoqueries	423 000	369 100	366 400	328 800	325 100	318 200	+15	+1	+11	+1	+2

\* résultats provisoires.

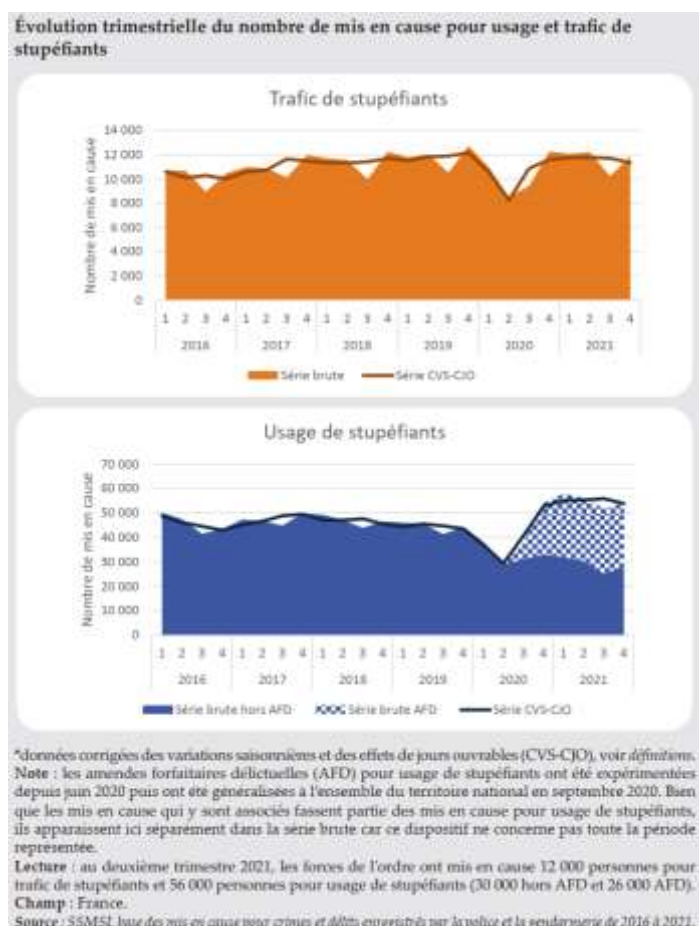
**Champ** : France.

**Sources** : SSMSI, bases des crimes et délits enregistrés par la police et la gendarmerie.

En France, les indicateurs de la délinquance enregistrée **qui étaient en légère hausse sur l'année 2020** malgré le contexte de la crise sanitaire liée au Covid-19, poursuivent voire accélèrent en **2021 leur forte tendance haussière d'avant crise** (voir annexe). Ainsi, le nombre de victimes de coups et blessures volontaires (sur personnes de 15 ans ou plus) enregistrées augmente très fortement en 2021 (+12 %, après +1 % en 2020 et +8 % en 2019) : +14 % pour les victimes de violences intrafamiliales et +9 % pour les victimes d'autres coups et blessures volontaires. La hausse est également très nette pour les escroqueries (+15 %, après +1 % en 2020 et +11 % en 2019) et encore plus forte pour les violences sexuelles enregistrées (+33 %, après +3 % en 2020 et +12 % en 2019). Concernant ces dernières, la part de faits anciens augmente (notamment pour les mineurs victimes) : en particulier, la proportion de violences sexuelles commises plus de 5 ans avant leur enregistrement est passée de 12 % en 2018, à 15 % en 2020, et 19 % en 2021.

Les indicateurs de la délinquance enregistrée qui avaient fortement reculé en 2020, dans le contexte de début de crise sanitaire, enregistrent des évolutions plus modérées en 2021 (voir annexe). Les vols sans violence contre des personnes augmentent (+5 %, après -24 % en 2020) ainsi que les vols d'accessoires sur véhicules (+4 %, après -18 % en 2020) et dans une moindre mesure, les vols dans les véhicules (+1 %, après -17 % en 2020) et les destructions et dégradations volontaires (+1 %, après -13 % en 2020). Les cambriolages de logements et les vols de véhicules sont stables (après respectivement -20 % et -13 % en 2020) et les vols violents diminuent encore en 2021 (-2 % pour les vols avec armes après -6 % en 2020, -6 % pour les vols violents sans armes après -19 % en 2020).

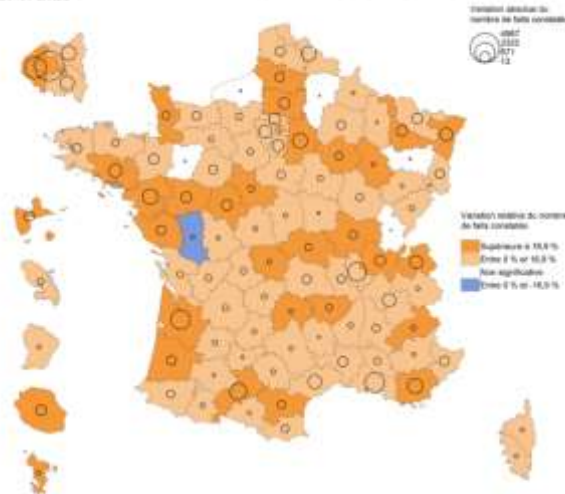
Enfin, en matière de lutte contre les stupéfiants, après avoir nettement baissé en 2020, le nombre de mis en cause augmente fortement en 2021 : +38 % pour usage dans un contexte de mise en place des amendes forfaitaires délictuelles et +13 % pour trafic.





Les fortes hausses observées au niveau national des coups et blessures volontaires sur personnes de 15 ans ou plus, dans ou en dehors du cadre familial, des violences sexuelles et des escroqueries se retrouvent sur la quasi-totalité des régions ou départements.

27. Évolution du nombre d'escroqueries enregistrées par département, entre 2020 et 2021



Note : contrairement aux autres cartes, on a ici représentées les évolutions par départements de commission des infractions, cette carte sur les escroqueries représente les évolutions du nombre de victimes selon le département de résidence de la victime.

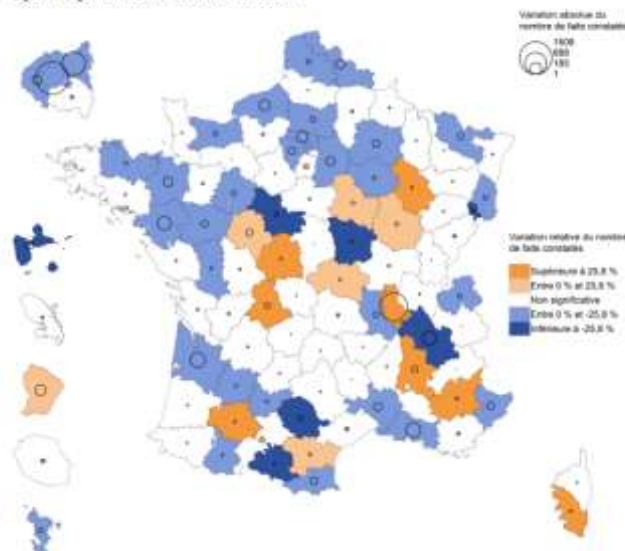
Lecture : en 2021, le nombre de victimes d'escroqueries résidant dans les Deux-Sèvres a diminué par rapport à 2020. Dans les Vosges, leur nombre a augmenté mais avec une ampleur trop faible pour que cette évolution soit considérée comme statistiquement significative (voir l'encadré « Sources et Méthodes » pour davantage d'informations).

Champ : France.

Source : SSMSI, base des crimes et délits enregistrés par la police et la gendarmerie – Insee, recensement de la population 2017.

Pour les vols et cambriolages, les évolutions départementales sont nettement plus contrastées avec des évolutions dépassant les 20 % voire 50 % à la hausse comme à la baisse. Certains départements se démarquent en 2021, comme le Rhône dont les hausses contribuent fortement aux évolutions nationales pour les vols sans violence contre des personnes, les vols de véhicules, d'accessoires et dans les véhicules, et les vols violents sans arme.

13. Évolution du nombre de vols violents sans arme enregistrés entre 2020 et 2021, par département de commission

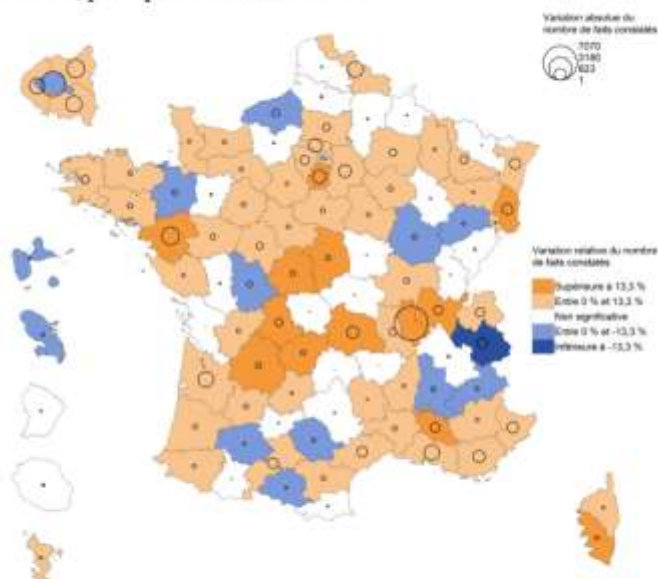


Champ : France.

Lecture : en 2021, les vols violents sans arme ont diminué en Haute-Savoie par rapport à 2020. Dans l'Essonne, leur nombre a augmenté mais avec une ampleur trop faible pour que cette évolution soit considérée comme statistiquement significative (voir l'encadré « Sources et Méthodes » pour davantage d'informations).

Source : SSMSI, base des crimes et délits enregistrés par la police et la gendarmerie.

## 15. Évolution du nombre de vols sans violence contre des personnes entre 2020 et 2021, par département de commission



**Champ :** France.  
**Lecture :** en 2021, les vols sans violence contre des personnes ont diminué en Ile-et-Vilaine par rapport à 2020. Dans l'Isère, leur nombre a augmenté mais avec une ampleur trop faible pour que cette évolution soit considérée comme statistiquement significative (voir l'encadré « Sources et Méthodes » pour davantage d'informations).  
**Source :** SSMSI, base des crimes et délits enregistrés par la police et la gendarmerie.

Les données relatives à la délinquance enregistrée par la police et la gendarmerie nationales sont systématiquement complétées ici par des résultats de l'enquête de victimation « Cadre de vie et sécurité » (CVS) réalisée depuis 2007 par l'Institut national de la statistique et des études économiques (Insee), en partenariat avec l'Observatoire national de la délinquance et des réponses pénales (ONDRP, supprimé fin 2020) et le SSMSI (créé en 2014), auprès d'un échantillon de la population, car les victimes d'infractions ne déposent pas toujours plainte (1 sur 10 en cas de violences physiques ou sexuelles au sein du ménage contre 9 sur 10 en cas de vol de voiture). **L'enquête n'ayant pas pu être menée en 2020 par l'Insee en raison de la crise sanitaire, et l'enquête 2021 ayant été conduite dans des conditions inédites, les indicateurs présentés ici n'ont pas été actualisés depuis la précédente publication.**

Les données des tableaux, cartes et graphiques associés à cette étude, ainsi que des données complémentaires (notamment taux départementaux pour 1 000 habitants) sont disponibles sur Interstats, le site internet du SSMSI :

<https://www.interieur.gouv.fr/Interstats/Publications/Interstats-Analyse/Insecurite-et-delinquance-en-2021-une-premiere-photographie-Interstats-Analyse-N-41>.

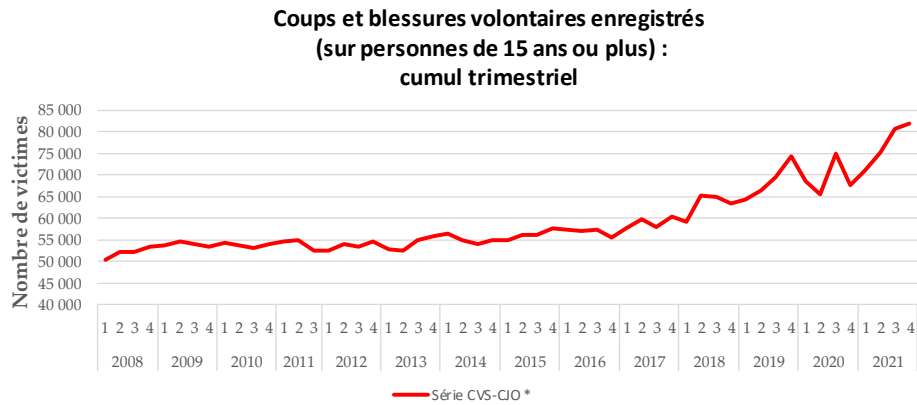
À propos du SSMSI

Le SSMSI est le service statistique en charge de la sécurité intérieure, au ministère de l'Intérieur. Il a pour mission de produire et de mettre à disposition du grand public des statistiques et des analyses sur la sécurité intérieure et la délinquance. Il compose avec l'Insee et 15 autres services statistiques ministériels le service statistique public. Le SSMSI respecte à ce titre un certain nombre de règles visant à maintenir la confiance dans les informations produites et diffusées, en particulier indépendance professionnelle, fiabilité, neutralité, qualité des processus, méthodologie solide, accessibilité. Comme les autres membres du service statistique public, son programme de travail fait l'objet d'une concertation avec l'ensemble des utilisateurs au sein du Conseil national de l'information statistique (Cnis), et son activité est évaluée par l'Autorité de la statistique publique (ASP).

<https://www.interieur.gouv.fr/Interstats/Actualites>

[https://twitter.com/Interieur\\_stats](https://twitter.com/Interieur_stats)

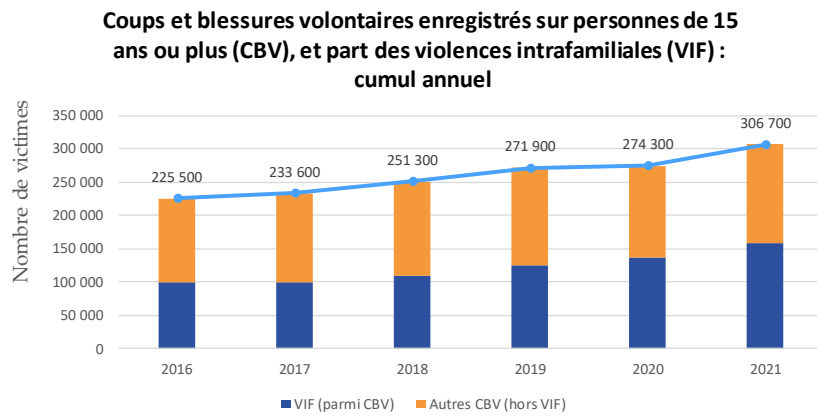
ANNEXE



\*données corrigées des effets de variations saisonnières et des effets de jours ouvrables (CVS-CJO).

**Champ :** France.

*Source :* SSMSI, base des crimes et délits enregistrés par la police et la gendarmerie.



**Champ :** France.

*Source :* SSMSI, bases des crimes et délits enregistrés par la police et la gendarmerie.

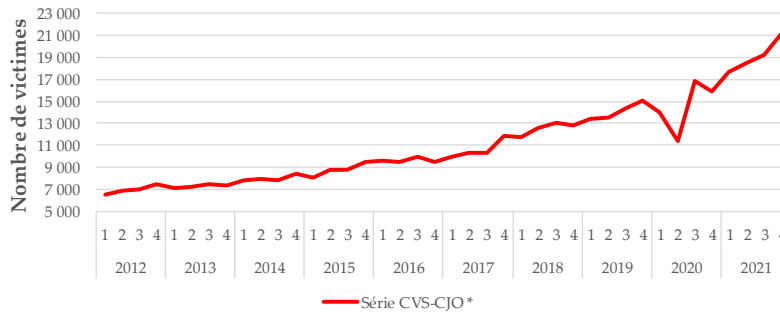


**RÉPUBLIQUE  
FRANÇAISE**

*Liberté  
Égalité  
Fraternité*



**Violences sexuelles enregistrées :  
cumul trimestriel**

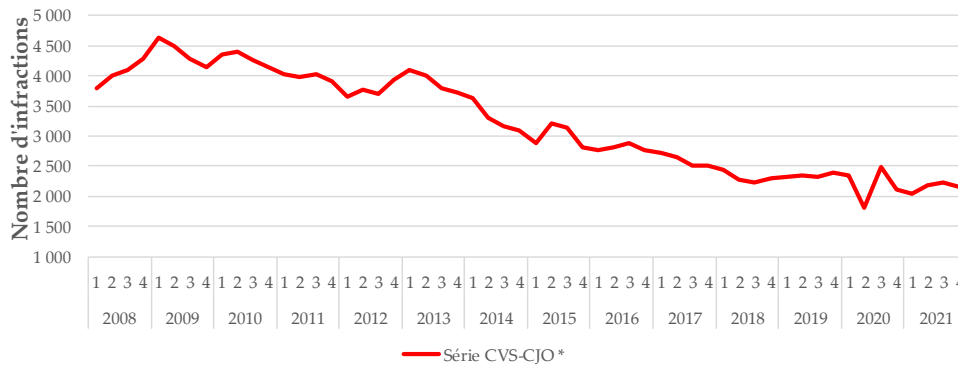


\*données corrigées des effets de variations saisonnières et des effets de jours ouvrables (CVS-CJO).

**Champ :** France.

**Source :** SSMSI, base des crimes et délits enregistrés par la police et la gendarmerie.

**Vols avec armes enregistrés :  
cumul trimestriel**

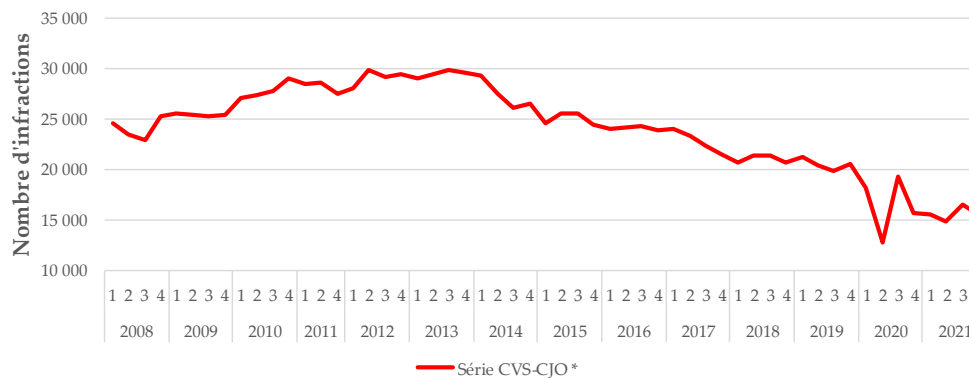


\*données corrigées des effets de variations saisonnières et des effets de jours ouvrables (CVS-CJO).

**Champ :** France.

**Source :** SSMSI, base des crimes et délits enregistrés par la police et la gendarmerie.

**Vols violents sans arme enregistrés :  
cumul trimestriel**



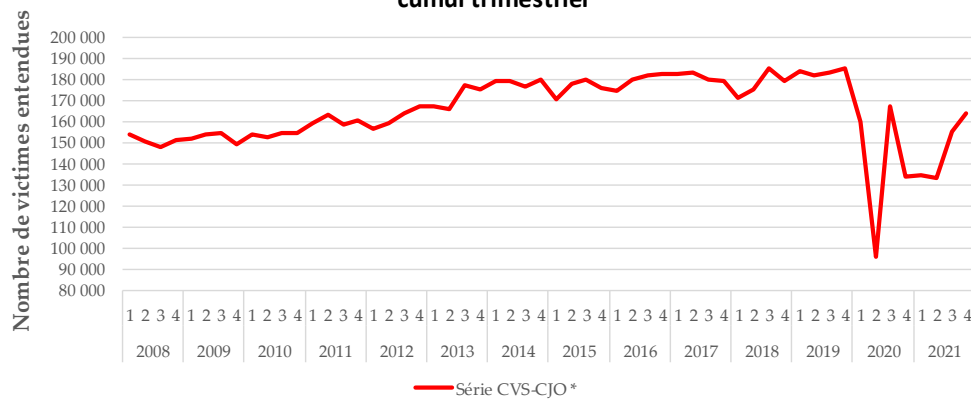
\*données corrigées des effets de variations saisonnières et des effets de jours ouvrables (CVS-CJO).

**Champ :** France.

**Source :** SSMSI, base des crimes et délits enregistrés par la police et la gendarmerie.



### Vols sans violence contre des personnes enregistrés : cumul trimestriel

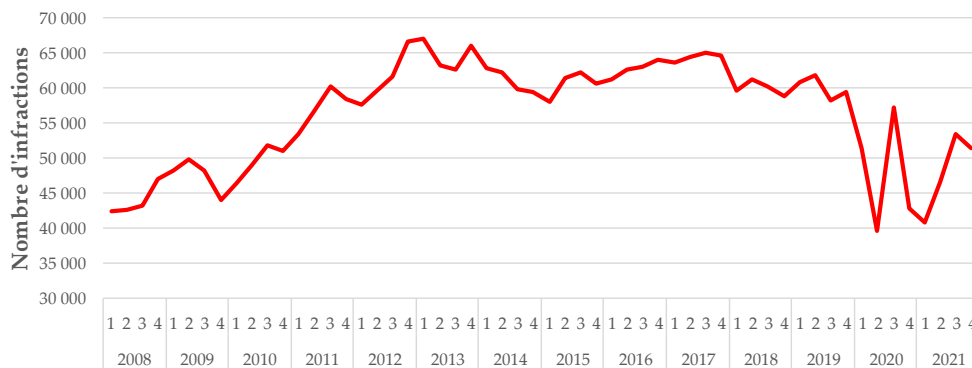


\*données corrigées des effets de variations saisonnières et des effets de jours ouvrables (CVS-CJO).

Champ : France.

Source : SSMSI, base des crimes et délits enregistrés par la police et la gendarmerie.

### Cambriolages de logements enregistrés : cumul trimestriel

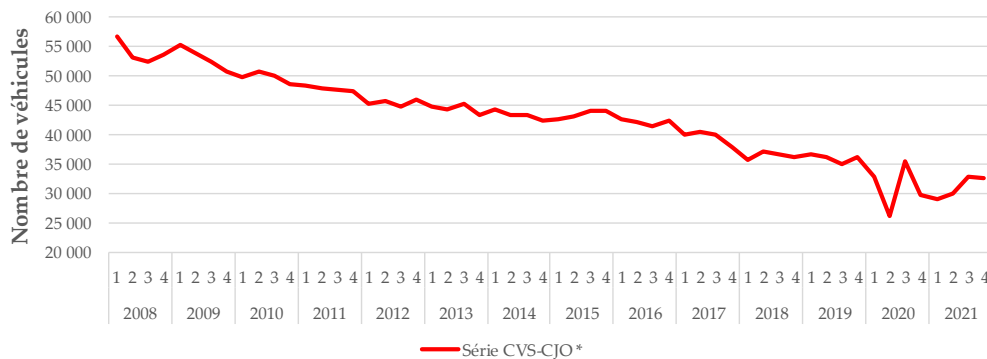


\*données corrigées des effets de variations saisonnières et des effets de jours ouvrables (CVS-CJO).

Champ : France.

Source : SSMSI, base des crimes et délits enregistrés par la police et la gendarmerie.

### Vols de véhicules (automobiles ou deux-roues motorisés) enregistrés : cumul trimestriel



\*données corrigées des effets de variations saisonnières et des effets de jours ouvrables (CVS-CJO).

Champ : France.

Source : SSMSI, base des crimes et délits enregistrés par la police et la gendarmerie.



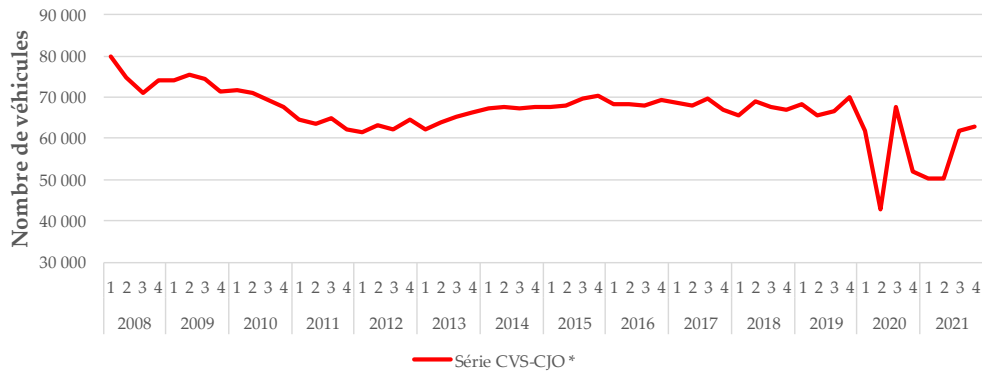
**RÉPUBLIQUE  
FRANÇAISE**

*Liberté  
Égalité  
Fraternité*



Service ministériel  
Intérieur

**Vols dans les véhicules enregistrés :  
cumul trimestriel**

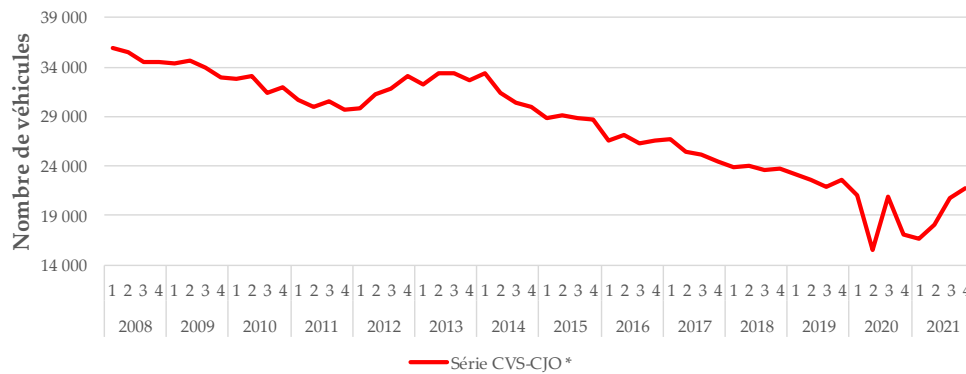


\*données corrigées des effets de variations saisonnières et des effets de jours ouvrables (CVS-CJO).

**Champ** : France.

**Source** : SSMSI, base des crimes et délits enregistrés par la police et la gendarmerie.

**Vols d'accessoires sur véhicules :  
cumul trimestriel**

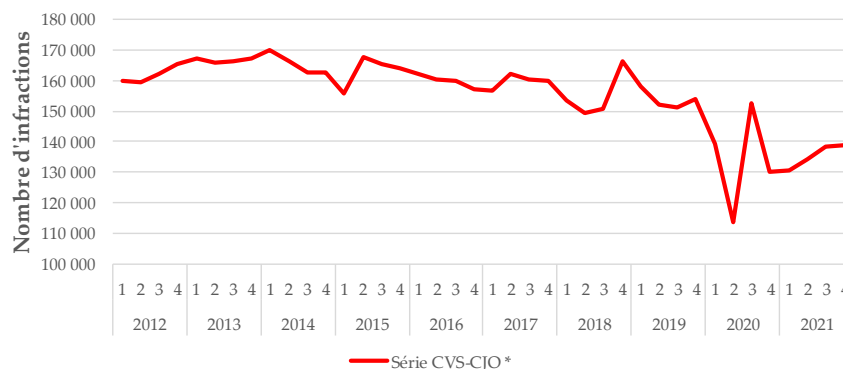


\*données corrigées des effets de variations saisonnières et des effets de jours ouvrables (CVS-CJO).

**Champ** : France.

**Source** : SSMSI, base des crimes et délits enregistrés par la police et la gendarmerie.

**Destructions et dégradations volontaires enregistrées : cumul  
trimestriel**



\*données corrigées des effets de variations saisonnières et des effets de jours ouvrables (CVS-CJO).

**Champ** : France.

**Source** : SSMSI, base des crimes et délits enregistrés par la police et la gendarmerie.

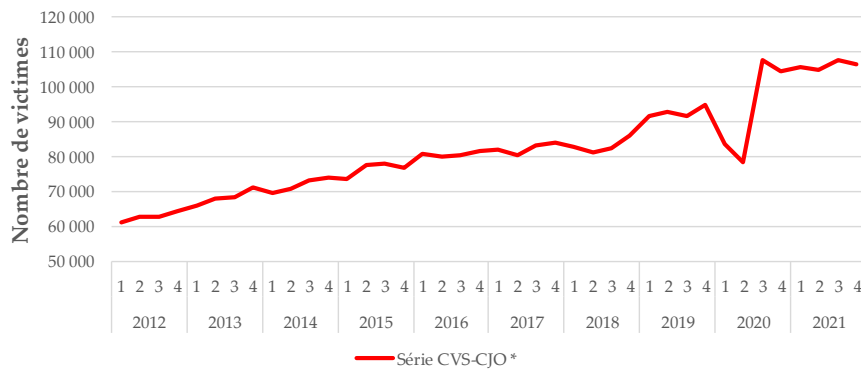




**RÉPUBLIQUE  
FRANÇAISE**

*Liberté  
Égalité  
Fraternité*

**Escroqueries enregistrées :  
cumul trimestriel**



\*données corrigées des effets de variations saisonnières et des effets de jours ouvrables (CVS-CJO).

**Champ** : France.

**Source** : SSMSI, base des crimes et délits enregistrés par la police et la gendarmerie.